

Wishbone

Het multi talent
Das Multitalent
The multi-talented one
La multiforme



casala®



De tafel met een extra dimensie Der Tisch mit dem gewissen Extra The table with an added dimension La table d'une autre dimension

^{NL} Wishbone brengt geluk voor iedereen die van bijzondere tafelvormen houdt. Het modulair aanpasbare onderstel kan bijna elke tafelvorm en afmeting dragen, van rechte tot gebogen configuraties. Met zijn rechte en schuingeplaatste poten is hij elegant, maar ook stabiel en kan ingezet worden in woonomgevingen, conferentieruimten, bibliotheken, restaurants en directiekamers.

^D Wishbone hat den eingebauten Glücksfaktor für alle, die besondere Tischformen lieben. Dank eines modular erweiterbaren Zargensystems kann er fast beliebig große Platten tragen. Von schlicht bis beschwingt, mit ausgestellten oder senkrechten Beinen ist er ein ebenso solides wie ansehnliches Stück für wohnliche Situationen, für Konferenzräume, Bibliotheken, Restaurants oder Chefzimmer.

^{UK} Wishbone brings good luck to each lover of special table shapes. The modularly adaptable support can carry almost any table shape and size, from rectangular to curved configurations. With its straight and slanting legs it is elegant and at the same time stable, and can be deployed in living environments, conference areas, libraries, restaurants and management rooms.

^F Wishbone à la chance de se faire apprécier par ceux qui aiment les tables aux formes géométriques particulières. Le piétement modulaire adaptable peut soutenir chaque forme et chaque dimension de plateau, que les agencements soient rectilignes ou courbes. Grâce à ses pieds droits ou en diagonale, Wishbone est une table non seulement élégante, mais également très stable, pouvant s'adapter à différents environnements pour l'habitat, mais aussi pour les salles de conférence, les bibliothèques, les restaurants et les bureaux de direction.



Wishbone II



Wishbone IV and Sina



Connection Wishbone

^{NL} Een tafelprogramma met bijzondere geometrische vormen, van super ellips tot eivormig. Klassieke rechthoeken zijn natuurlijk ook mogelijk. De veelvoud aan vormen wordt mogelijk gemaakt door een y-vormige adapter onder het tafelblad. Aan de vorm van de adapter dankt de tafel ook zijn naam: Wishbone, het y-vormige botje welke volgens een oude traditie geluk brengt. Tegenwoordig een geluksbrenger voor een ieder die van bijzondere tafelvormen en opstellingen houdt.

^D Ein Tisch für besondere Geometrien, von der Superellipse bis zur Ei-Form. Ermöglicht werden sie durch einen Adapter unter der Tischplatte. Dessen y-förmiger Gestalt verdankt der Tisch auch seinen Namen: in der angelsächsischen Kultur ist Wishbone ein gegabelter Knochen, der als Talisman gilt. In unserem Fall bringt er jenen Glück, die spezielle Größen und Formate suchen. Und allen anderen, denn Wishbone gibt es auch rechteckig und in normalen Größen.

^{UK} A line of tables in unusual geometric shapes, from a super ellipse to a classic oval shape - or a classical rectangular shape, if you prefer. A Y-shaped adaptor under the table top allows for a vast range of different shapes. The table was also named after its adaptor: the Wishbone, the little Y-shaped bone that traditionally brings good fortune. This contemporary table is sure to bring good fortune to anyone looking for an unconventionally shaped table or with a partiality for special seating arrangements.

^F Un concept de tables vous proposant des formes géométriques inhabituelles, de l'elliptique à l'ovale. Bien entendu, vous pouvez aussi opter pour la forme rectangulaire classique. Cette diversité résulte d'un adaptateur en Y placé sous le dessus de table, qui, de surcroît lui a donné son nom : le « Wishbone », ou petit os en forme d'Y qui, d'après une ancienne coutume, porte bonheur. Aujourd'hui, il constitue un porte-bonheur pour tous ceux qui aiment les formes de dessus de table et les structures originales.

De intelligente mediamodule Das clevere Medienmodul The intelligent media module Le module multimédia intelligent

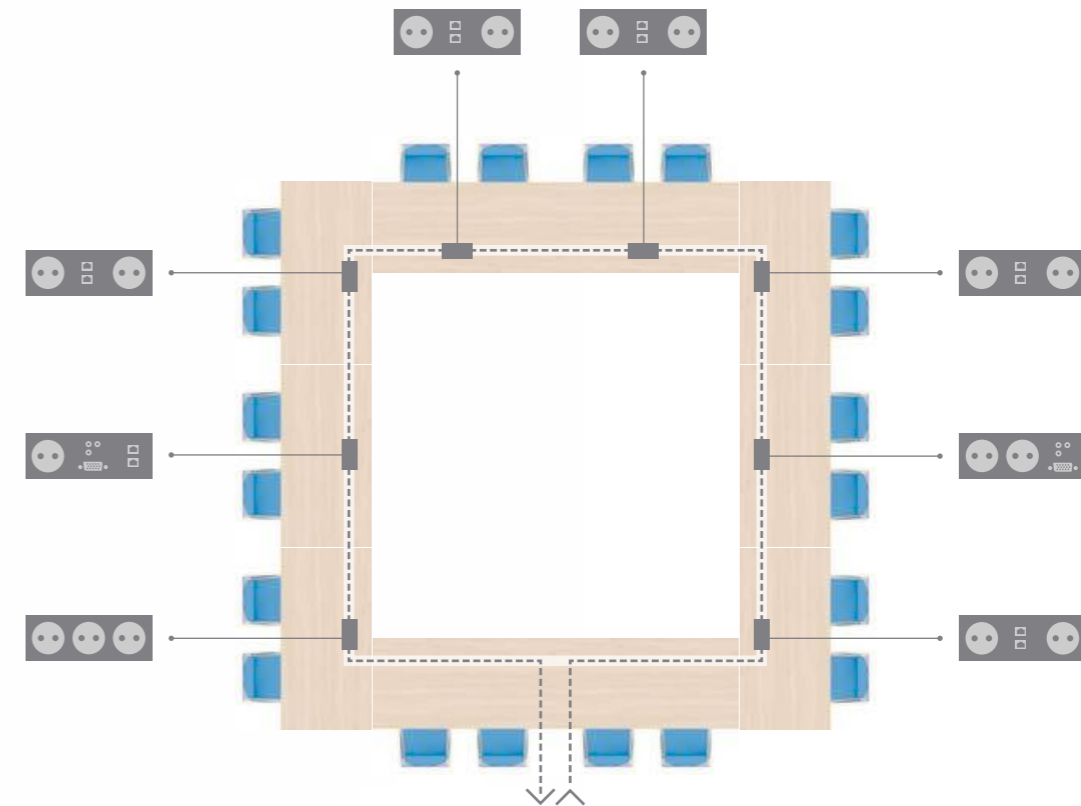


^{NL} Conferenties zijn tegenwoordig multimediacongressen waar vaak laptops, projectie- en geluidsinstallaties worden gebruikt. Hiervoor kan de tafel separaat of in configuratie worden ingezet, voorzien van contactdozen, individuele netwerk- en internetaansluitingen en zelfs met in de tafel gemonteerde beamers. Electronica systemen van diverse leveranciers kunnen worden geïntegreerd.

^D Konferenzen sind heute Multimediaveranstaltungen und werden oft von Laptops, Projektoren und Sprechanlagen unterstützt. Dafür kann der Tisch einzeln oder in Gruppen konfiguriert werden, von Steckdosen, individuellen Netzwerkverbindungen und Internetanschlüssen bis zum versenkbaren Beamer. Sprechanlagen sind herstellerunabhängig integrierbar.

^{UK} Conferences are multimedia events nowadays, frequently supported by means of laptops, projection and sound equipment. The table can be deployed separately or in various configurations with sockets, individual network and internet connections or even with video projectors installed in the table. Sound systems from selected manufacturers can also be integrated within the table program.

^F Les conférences sont aujourd'hui des événements multimédias, où l'on se sert souvent d'ordinateurs portables, d'installation audio et de système de projection. Peut-être utilisée seule ou en groupe, être équipée de prises électriques, de connexion internet ou en réseau individuel, et même y intégrer un vidéo projecteur. Les appareils audio de certains fabricants peuvent être incorporés dans ce programme.



Stroom Strom Power Courant	Externe aansluiting Externes Display External display Prise externe	USB	Video Vidéo	Audio	LAN

Van conferentieruimte tot lounge
Vom Konferenzraum bis zur Lounge
From conference area to lounge
Des salles de conférence aux salons



Wishbone III

Wishbone Lounge

^{NL} Wishbone biedt 20 verschillende pootvarianten, ook korte poten voor onder andere salontafels. Voor een luxueuze uitstraling, bijvoorbeeld in vergaderruimten, is het tonvormige blad een uitkomst, één van de meer dan driehonderd mogelijkheden die het Wishbone programma te bieden heeft.

^D 20 verschiedene Beinvariationen gibt es für Wishbone, die kurzen darunter machen ihn zum Coffee-Table. Spezifische Modernität, zum Beispiel in Besprechungszimmern, liefert die Form mit tonnenförmigem Grundriss – eine von mehr als dreihundert Möglichkeiten, Wishbones Vielfalt zu erleben.

^{UK} Wishbone offers 20 different leg varieties, including short leg options for coffee tables and other applications. For a more luxurious look, for example in boardrooms, the barrel-shaped top is a solution, one of more than 300 possibilities that the Wishbone program has to offer.

^F Wishbone propose 20 différentes sortes de pieds, dont entre autres, des courts pour tables basses de salon. Pour un côté plus luxueux, comme les salles de réunion par exemple, le plateau en forme de tonneau est parfait, et ce n'est là qu'une des plus de 300 possibilités que vous offre la gamme Wishbone.

Configuraties

Aufstellungsmöglichkeiten

Configurations


Exemples de configurations

Standaard configuraties Standardaufstellungen Standard configurations Configurations standard



Configuration 1

ø 80 cm	3 h
ø 90 cm	3 h
ø 100 cm	4 h
ø 120 cm	4 h
ø 140 cm	5 h



Configuration 2

70 cm	0,7 × 0,7 m	4 h
80 cm	0,8 × 0,8 m	4 h
90 cm	0,9 × 0,9 m	4 h
100 cm	1,0 × 1,0 m	4 h
120 cm	1,2 × 1,2 m	4 h
140 cm	1,4 × 1,4 m	4-8 h
160 cm	1,6 × 1,6 m	8 h




Configuration 3

70 cm	1,4 × 0,7 m	4 h
80 cm	1,6 × 0,8 m	4 h
90 cm	1,8 × 0,9 m	4 h
100 cm	2,0 × 1,0 m	4-6 h
120 cm	2,4 × 1,2 m	6 h



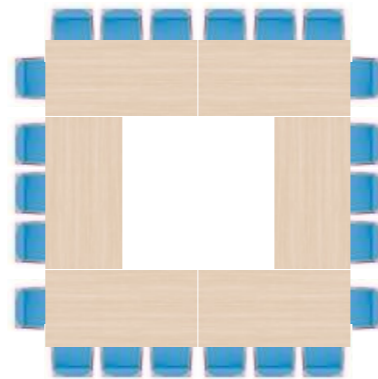
Configuration 4

70 cm	2,8 × 0,7 m	8 h
80 cm	3,2 × 0,8 m	8 h
90 cm	3,6 × 0,9 m	8 h
100 cm	4,0 × 1,0 m	10-12 h
120 cm	4,8 × 1,2 m	12 h



Configuration 5


70 cm	2,8 × 2,1 m	10 h
80 cm	3,2 × 2,4 m	10 h
90 cm	3,6 × 2,7 m	10 h
100 cm	4,0 × 3,0 m	12-14 h
120 cm	4,8 × 3,6 m	14 h



Configuration 6


70 cm	2,8 × 2,8 m	16 h
80 cm	3,2 × 3,2 m	16 h
90 cm	3,6 × 3,6 m	16 h
100 cm	4,0 × 4,0 m	18-22 h
120 cm	4,8 × 4,8 m	22 h

Toegepaste vormen Verwendete Elemente Versions used Eléments utilisés




Configuration 7

100 cm	1,8 × 1,0 m	6 h
100 cm	2,0 × 1,0 m	6 h
120 cm	2,4 × 1,2 m	8 h



Configuration 8

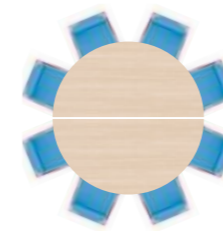
120 cm	2,8 × 1,2 m	8 h
120 cm	3,6 × 1,2 m	10 h
120 cm	4,0 × 1,2 m	10 h
120 cm	4,4 × 1,2 m	12 h
120 cm	4,8 × 1,2 m	14 h



Configuration 9

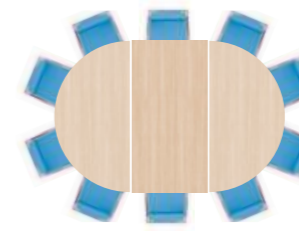
120 cm	5,2 × 1,2 m	16 h
120 cm	6,0 × 1,2 m	18 h

Toegepaste vormen Verwendete Elemente Versions used Eléments utilisés



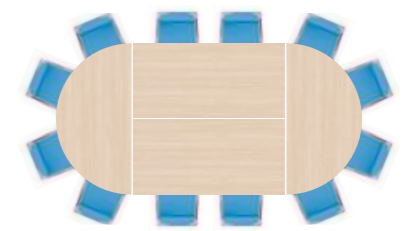
Configuration 10

ø 140 cm	4-5 h
ø 160 cm	6 h
ø 180 cm	7 h
ø 200 cm	8 h



Configuration 11

70 cm	2,1 × 1,4 m	6-7 h
80 cm	2,4 × 1,6 m	8 h
90 cm	2,7 × 1,8 m	9 h
100 cm	3,0 × 2,0 m	10 h




Configuration 12

70 cm	2,8 × 1,4 m	8-9 h
80 cm	3,2 × 1,6 m	10 h
90 cm	3,6 × 1,8 m	11 h
100 cm	4,0 × 2,0 m	12 h

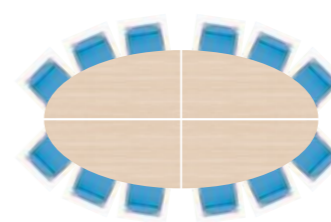
Toegepaste vormen Verwendete Elemente Versions used Eléments utilisés

Toegepaste vormen Verwendete Elemente Versions used Eléments utilisés




Configuration 13

70 cm	1,4 × 1,4 m	6-8 h
80 cm	1,6 × 1,6 m	8 h
90 cm	1,8 × 1,8 m	8-10 h
100 cm	2,0 × 2,0 m	8-10 h
120 cm	2,4 × 2,4 m	10-12 h



Configuration 14


70 cm	2,8 × 1,4 m	8 h
80 cm	3,2 × 1,6 m	9 h
90 cm	3,6 × 1,8 m	10-12 h
100 cm	4,0 × 2,0 m	10-12 h
120 cm	4,8 × 2,4 m	16-20 h



Configuration 15

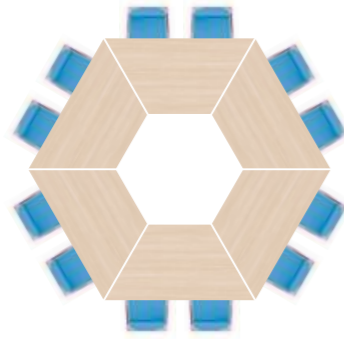
70 cm	2,1 × 2,1 m	8 h
80 cm	2,4 × 2,4 m	9 h
90 cm	2,7 × 2,7 m	10-12 h
100 cm	3,0 × 3,0 m	10-12 h
120 cm	3,6 × 3,6 m	16-20 h

▲ ■ Toegepaste vormen Verwendete Elemente Versions used Eléments utilisés




Configuration 16

70 cm	1,4 × 1,2 m	6 h
80 cm	1,6 × 1,4 m	6 h
90 cm	1,8 × 1,6 m	6 h
100 cm	2,0 × 1,7 m	6 h



Configuration 17


70 cm	2,8 × 2,4 m	12 h
80 cm	3,2 × 2,8 m	12 h
90 cm	3,6 × 3,1 m	24 h
100 cm	4,0 × 3,5 m	24 h



Configuration 18


70 cm	2,6 × 1,4 m	10 h
80 cm	3,0 × 1,6 m	10 h
90 cm	3,4 × 1,8 m	16 h
100 cm	3,7 × 2,0 m	16 h

■ ■ Toegepaste vormen Verwendete Elemente Versions used Eléments utilisés




Configuration 19

100 cm	1,8 × 1,0 × 0,8 m	6 h
100 cm	2,0 × 1,0 × 0,8 m	6 h
120 cm	2,4 × 1,2 × 1,0 m	8 h



Configuration 20

120 cm	2,8 × 1,20 × 1,0 m	10 h
120 cm	3,6 × 1,20 × 1,0 m	12 h
120 cm	4,0 × 1,20 × 1,0 m	12 h
120 cm	4,8 × 1,20 × 1,0 m	14 h



Configuration 21

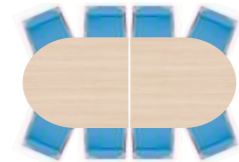
120 cm	5,2 × 1,20 × 1,0 m	14–18 h
120 cm	6,0 × 1,20 × 1,0 m	16–18 h

■ ■ Toegepaste vormen Verwendete Elemente Versions used Eléments utilisés



Configuration 22

100 cm	1,8 × 1,0 m	6 h
100 cm	2,0 × 1,0 m	6 h
120 cm	2,4 × 1,2 m	6 h



Configuration 23

120 cm	2,8 × 1,2 m	8 h
120 cm	3,6 × 1,2 m	8 h
120 cm	4,0 × 1,2 m	12 h
120 cm	4,8 × 1,2 m	12 h



Configuration 24

120 cm	5,2 × 1,2 m	14 h
120 cm	6,0 × 1,2 m	16 h

Schaal 1:100 Maßstab 1:100 Scale 1:100 Échelle 1:100

Design Erik Munnikhof

^{NL} Het combineren van diverse aspecten van design - van ergonomie tot functionaliteit - ziet Erik Munnikhof, geboren in 1959, als een continu proces. Hij studeerde Design in Delft en is sindsdien veelvuldig onderscheiden voor zijn ontwerpen. De gedachte, dat een ontwerp altijd nóg beter kan, is zijn drijfveer bij elke opdracht.









^D Die verschiedenen Aspekte guten Designs miteinander zu verbinden - von der Ergonomie bis zur Wirtschaftlichkeit - sieht Erik Munnikhof, geb. 1959, als eine immerwährende Aufgabe. Er studierte Design in Delft und wurde später für seine Arbeiten vielfach ausgezeichnet. Die Idee, es immer noch ein bisschen besser zu machen, ist die Triebfeder für jeden weiteren Entwurf.

^{UK} Born in 1959, Erik Munnikhof sees it as his never-ending mission to combine the different aspects of good design - from ergonomics to economy. He studied Design in Delft, and has received many awards for his work. The idea of continual improvement is what drives him on to perfect each new draft.









^F Pour Erik Munnikhof, né en 1959, conjuguer les différents aspects d'un bon design en prenant tout en compte - de l'ergonomie au côté économique - est sa tâche quotidienne. Il a fait ses études de design à Delft et a déjà été plusieurs fois récompensé pour ses créations. Pour Erik Munnikhof, chaque nouvelle conception est toujours l'occasion de faire encore mieux.
















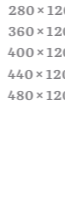

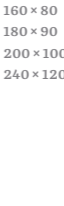


Wishbone

			
Wishbone I	Wishbone III	Tafelblad rond Tischplatte rund Tabletop circular Plateau de table rond	Tafelblad vierkant Tischplatte quadratisch Tabletop square Plateau de table carré
			
ø 40 mm 6510/..	40 x 40 mm 6520/..	ø 40 mm 6610/..	40 x 40 mm 6620/..
*ø 80 /03		*ø 80 /03	
ø 90 /04		ø 90 /04	
ø 100 /05		ø 100 /05	
ø 120 /07		ø 120 /07	
ø 140 /09		ø 140 /09	
* Wishbone 6610		* Wishbone 6610	

			
Wishbone II	Wishbone IV	Tafelblad rechthoek Tischplatte rechteckig Tabletop rectangular Pl. d. table rectangulaire	Tafelblad trapezium Tischplatte trapezförmig Tabletop trapezium Plateau de table trapèze
			
ø 60 mm 6550/..	60 x 60 mm 6560/..	ø 60 mm 6650/..	60 x 60 mm 6660/..
ø 100 /05		ø 100 /05	
ø 120 /07		ø 120 /07	
ø 140 /09		ø 140 /09	
80 x 80 /13		80 x 80 /13	
90 x 90 /14		90 x 90 /14	
100 x 100 /15		100 x 100 /15	
120 x 120 /16		120 x 120 /16	
140 x 140 /17		140 x 140 /17	
160 x 160 /18		160 x 160 /18	
120 x 80 /23		120 x 80 /23	
140 x 80 /43		140 x 80 /43	
140 x 90 /44		140 x 90 /44	
140 x 100 /45		140 x 100 /45	
160 x 80 /63		160 x 80 /63	
160 x 90 /64		160 x 90 /64	
160 x 100 /65		160 x 100 /65	
160 x 120 /66		160 x 120 /66	
180 x 80 /73		180 x 80 /73	
180 x 90 /74		180 x 90 /74	
180 x 100 /75		180 x 100 /75	
100 x 120 /76		100 x 120 /76	
200 x 80 /83		200 x 80 /83	
200 x 90 /84		200 x 90 /84	
200 x 100 /85		200 x 100 /85	
200 x 120 /86		200 x 120 /86	
240 x 80 /93		240 x 80 /93	
240 x 90 /94		240 x 90 /94	
240 x 100 /95		240 x 100 /95	
240 x 120 /96		240 x 120 /96	
280 x 120 /D11		280 x 120 /D11	
360 x 120 /D12		360 x 120 /D12	
400 x 120 /D13		400 x 120 /D13	
440 x 120 /D14		440 x 120 /D14	
480 x 120 /D15		480 x 120 /D15	

			
Wishbone Lounge			
			
ø 40 mm 6515/..	40 x 40 mm 6525/..	ø 40 mm 6535/..	40 x 40 mm 6545/..
ø 90 /04		ø 90 /04	
ø 100 /05		ø 100 /05	
60 x 60 /11		60 x 60 /11	
80 x 80 /13		80 x 80 /13	
100 x 100 /15		100 x 100 /15	
120 x 120 /16		120 x 120 /16	
120 x 65 /21		120 x 65 /21	
ø 80 /03		ø 80 /03	
ø 100 /05		ø 100 /05	
60 x 60 /11		60 x 60 /11	
80 x 80 /13		80 x 80 /13	
100 x 100 /15		100 x 100 /15	
120 x 120 /16		120 x 120 /16	
120 x 60 /21		120 x 60 /21	
ø 40 mm 6615/..	40 x 40 mm 6625/..	ø 40 mm 6635/..	40 x 40 mm 6645/..

					
Tafelblad half rond Tischplatte halb rund Tabletop semicircular Plateau de table demi-lune	Tafelblad racetrack Tischplatte abgerundet Tabletop racetrack Plateau de table arrondi	Tafelblad kwart ellips Tischplatte viertel Ellipse Tabletop quart ellipsis Pl. d. table quart ellipse	Tafelblad kwart ellips Tischplatte viertel Ellipse Tabletop quart ellipsis Pl. d. table quart ellipse	Tafelblad ovaal Tischplatte oval Tabletop oval Plateau de table ovale	Tafelblad ton Tischplatte tonne Tabletop barrel Plateau de table tonneau
					
140 x 70 /48		140 x 70 /494	140 x 70 /495		
160 x 80 /68		160 x 80 /694	160 x 80 /695		

					
160 x 80 /68	280 x 120 /D41	160 x 80 /694	160 x 80 /695	180 x 100 /791	180 x 100 x 80 /792
180 x 90 /78	360 x 120 /D42	180 x 90 /794	180 x 90 /795	200 x 100 /891	200 x 100 x 80 /892
200 x 100 /88	400 x 120 /D43	200 x 100 /894	200 x 100 /895	240 x 120 /991	240 x 120 x 100 /992
	440 x 120 /D44	240 x 120 /994	240 x 120 /995		
	480 x 120 /D45			280 x 120 /D21	280 x 120 x 100 /D31
				360 x 120 /D22	360 x 120 x 100 /D32
				400 x 120 /D23	400 x 120 x 100 /D33
				440 x 120 /D24	440 x 120 x 100 /D34
				480 x 120 /D25	480 x 120 x 100 /D35

Extras			
			
			
NL 1 Tafelrand 2 mm ABS (C)	D 1 Kante 2 mm ABS (C)	UK 1 Tabletop 2 mm ABS (C)	F 1 Chant de table 2 mm ABS (C)
2 Tafelrand 2 mm ABS (C) hoek onder verstek 100° (F)	2 Kante 2 mm ABS (C) Winkel unter Gehrung 100° (F)	2 Table edge 2 mm ABS (C) mitred angle 100° (F)	2 Chant de table 2 mm ABS (C) inclinaison 100° (F)
3 Tafelrand beuken (D)	3 Kante Buche (D)	3 Table edge beech (D)	3 Chant de table en hêtre (D)
4 Tafelrand multiplex hoek onder verstek 100° (F)	4 Kante Multiplex Winkel unter Gehrung 100° (F)	4 Table edge plywood mitred angle 100° (F)	4 Chant de table multiplis inclinaison 100° (F)
5 Frontpaneel	5 Sichtblende	5 Modesty panel	5 Voile de fond
• Koppelbeslag	• Verkettungsbeslag	• Link fittings	• Système de liaison
• Mediamodule > S. 6-7	• Medienmodul > S. 6-7	• Media module > S. 6-7	• Module multimédia > S. 6-7
• Kabelmanagement	• Kabelkanal	• Cable management	• Gestion câble
** Alleen bij rechte tafelbladen Nur bei geraden Tischplattenformen Only with straight tabletops Seulement avec des angles droits			

Casala
Meubelen Nederland bv
Rolweg 10
4104 AV Culemborg
The Netherlands
T +31 (0)345 51 73 88
F +31 (0)345 53 20 67
E info@casala.com

Casala
Objektmöbel GmbH
Magirusstraße 16
31867 Lauenau
Germany
T +49 (0)5043 71 0
F +49 (0)5043 71 110
E casala@casala.com

Casala Ltd
Unit 9A Cedarwood
Chineham Business Park
Basingstoke
Hampshire, RG24 8WB
United Kingdom
T +44 (0)1256 46 88 66
F +44 (0)1256 47 72 75
E sales@casala.com

Casala S.à.r.l.
66 rue Escudier
92100 Boulogne-Billancourt
France
T +33 (0)1 41 22 09 10
F +33 (0)1 41 22 09 11
E contact@casala.com

www.casala.com

casala[®]